


Dies ist die Maske der **Startseite des eTests**.

Online-Prüfungssystem
Durchführung von Tests und Prüfungen

RWTH AACHEN UNIVERSITY

Teilnehmer: rwth2014

Vorstellungsklausur OPS



Über den Button „Information“ erhalten Sie Auskunft über Dauer, Anzahl der Fragen usw.

Informationen

Hilfe

OPS Version 2.7.3

Durch Mausklick auf diesen Button startet der eTest.


Klicken Sie auf den Button "Informationen", um mehr über die Klausur zu erfahren.
Klicken Sie auf den Button "Hilfe", um sich mit dem Online-Prüfungssystem vertraut zu machen.

SYSTEM

Die Benutzeroberfläche Ihres eTests (Single-Choice) wird so aussehen:


Vorstellungsklausur OPS

Ohne Multiple!



Aufgabe 1/10
(bearbeitet: 0)


Teilnehmer: rwth2014

 Auch das ist eine Single-Choice-Aufgabe. Um sie zu lösen, müssen Sie...

- auf die Aufgabenstellung klicken.
- die richtige Antwort anklicken.
- alle Antworten auswählen.

Markieren Sie alle richtigen Antworten!

SYSTEM KLAUSUR ÜBERSICHT NOTIZEN LESEZEICHEN




Um **zwischen den Fragen zu wechseln**, haben Sie verschiedene Möglichkeiten:

Vorstellungsklausur OPS
Ohne Multiple!

RWTHAACHEN UNIVERSITY

Aufgabe 1/10
(bearbeitet: 0)


Teilnehmer: rwth2014

 Auch das ist eine Single-Choice-Aufgabe. Um sie zu lösen, müssen Sie...

- auf die Aufgabenstellung klicken.
- die richtige Antwort anklicken.
- alle Antworten auswählen.

Markieren Sie alle richtigen Antworten!

SYSTEM KLAUSUR ÜBERSICHT NOTIZEN LESEZEICHEN



Hier wechseln Sie jeweils **eine Frage vor bzw. zurück.**

Ein Klick bringt Sie zur **ersten** Aufgabe.

Ein Klick bringt Sie zur **letzten** Aufgabe.

Ein Klick bringt Sie zur **vorherigen noch nicht bearbeiteten** Aufgabe.

Ein Klick bringt Sie zur **nächsten noch nicht bearbeiteten** Aufgabe.

Sie können sich jederzeit eine **Übersicht über den Bearbeitungsstand** verschaffen:

Vorstellungsklausur OPS
Ohne Multiple!

RWTH AACHEN UNIVERSITY

Aufgabe 1/10
(bearbeitet: 0)

Teilnehmer: rwth2014

Auch das

Übersicht alle Aufgaben

Standard Ansicht / Lernzielansicht Thema: Alle anzeigen

Aufgabe	Status	Notiz	Lesezeichen	Thema
1.	besucht		<input type="checkbox"/>	Lernklausur
2.	besucht		<input type="checkbox"/>	Lernklausur
3.	besucht		<input type="checkbox"/>	Lernklausur
4.	besucht		<input type="checkbox"/>	Lernklausur
5.	besucht		<input type="checkbox"/>	Lernklausur
6.	besucht		<input type="checkbox"/>	Lernklausur
7.	besucht		<input type="checkbox"/>	Lernklausur
8.	besucht		<input type="checkbox"/>	Lernklausur
9.	besucht		<input type="checkbox"/>	Lernklausur
10.	besucht		<input type="checkbox"/>	Lernklausur

Sie können hier sehen, welche Themen Sie schon besucht haben, Lesezeichen setzen, schauen, ob Sie Notizen gemacht haben usw. usw.

Durch Klicken auf die unteren Buttons selektieren Sie zum jeweiligen Punkt, z.B. „nicht besuchte“ Themen oder „bearbeitete“ Themen.

Teilnehmer: rwth2014

ALLE BESUCHT NICHT BESUCHT BEARBEITET NOTIZ LESEZEICHEN SCHLIESSEN

Durch Klick auf diesen Button öffnet sich das obige Fenster:

Markieren Sie alle richtigen Antworten!

SYSTEM KLAUSUR **ÜBERSICHT** NOTIZEN LESEZEICHEN

Aufgaben können Sie **durch Lesezeichen markieren** oder zu ihnen **Notizen machen**.

Vorstellungsklausur OPS

Ohne Multiple!

RWTHAACHEN
UNIVERSITY

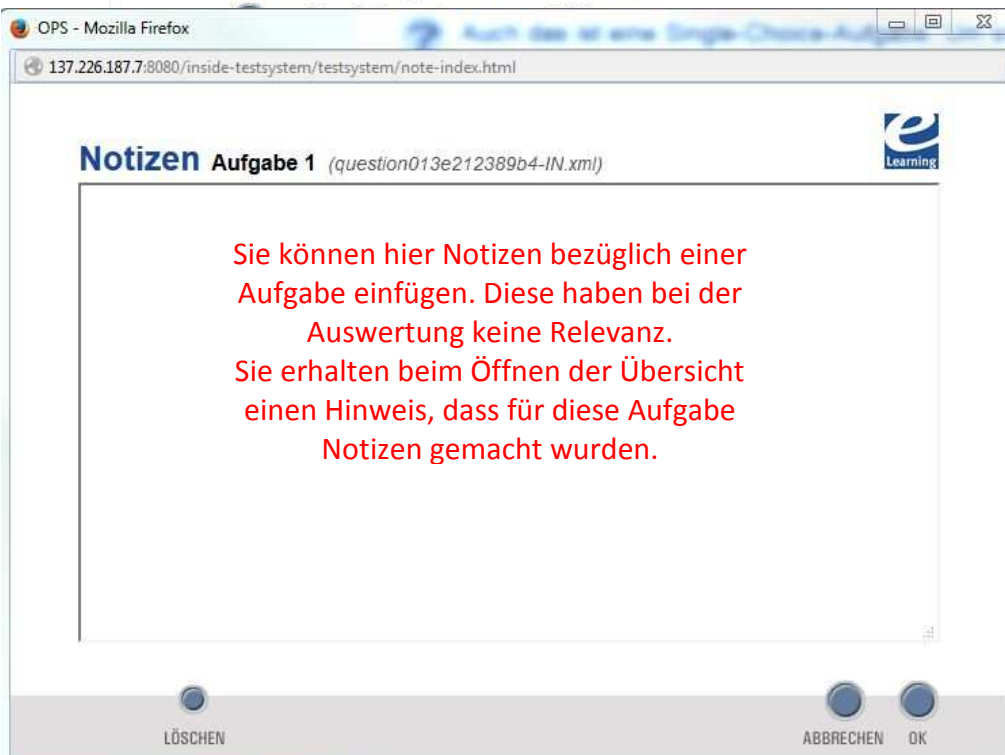
Aufgabe 1/10

(bearbeitet: 0)

Teilnehmer: rwth2014

 Auch das ist eine Single-Choice-Aufgabe. Um sie zu lösen, müssen Sie...

- auf die Aufgabenstellung klicken.
- die richtige Antwort anklicken.



OPS - Mozilla Firefox

137.226.187.7:8080/inside-testsystem/testsystem/note-index.html

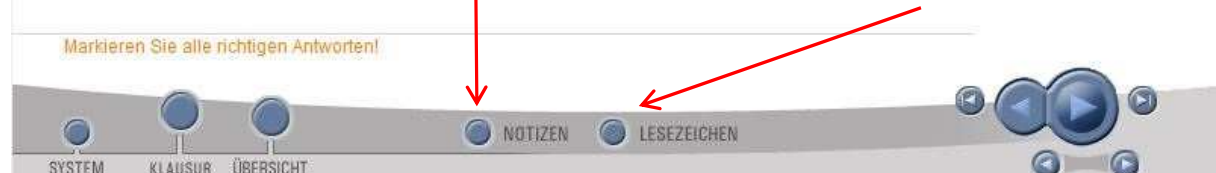
Notizen Aufgabe 1 (question013e212389b4-IN.xml)

Sie können hier Notizen bezüglich einer Aufgabe einfügen. Diese haben bei der Auswertung keine Relevanz. Sie erhalten beim Öffnen der Übersicht einen Hinweis, dass für diese Aufgabe Notizen gemacht wurden.

LÖSCHEN ABBRECHEN OK

Durch Klick auf diesen Button öffnet sich das obige Fenster:

Bei Klick auf diesen Button wird das Lesezeichen-Feld hell hinterlegt. Sie erhalten beim Öffnen der Übersicht einen Hinweis, dass diese Aufgabe nun durch ein Lesezeichen markiert ist.



Markieren Sie alle richtigen Antworten!

SYSTEM KLAUSUR ÜBERSICHT NOTIZEN LESEZEICHEN

Aufgabe 1/10

(bearbeitet: 0)

Teilnehmer: rwth2014

? Auch das ist eine Single-Choice-Aufgabe. Um sie zu lösen, müssen Sie...

- auf die Aufgabenstellung klicken.
- die richtige Antwort anklicken.
- alle Antworten auswählen.

Vermeiden Sie möglichst das
Klicken auf diese Buttons. Sollte
es Ihnen passiert sein, lassen Sie
sich bitte von den Betreuern
helfen, damit Sie die Klausur
möglichst umgehend fortsetzen
können.

